



Information-Consultation des habitants de Musson

Jeudi 09.12.21, centre sportif Baranzy



Participants (18) :

Habitants

13 personnes (12 habitants de Musson, 1 de Baranzy)

Voir liste en pièce jointe

Commune de Musson

Membres du Collège communal (4) : Sylvie GUILLAUME (Bourgmestre), Daniel GUEBELS (Echevin DR), Valérie RECHT (Échevine), Maria VITULANO (Présidente CPAS)

Conseil communal (1) : Anne-Marie GOEURY (Conseillère)

Représentant de l'administration communale : Carlo UGHI (Agent relais PCDR)

Fondation Rurale de Wallonie

Éléonore GERARD, Sophie ORBAN et Nicolas LECUIVRE (Agents de développement)

Ordre du jour :

Introduction par Sylvie Guillaume, Bourgmestre

Information

- * Bilan de la 1^{ère} ODR de Musson
- * Nouvelle Opération de Développement Rural (ODR) : timing envisagé
- * La commune de Musson : bref portrait

Consultation

- * Discussions en sous-groupes
- * Retour en plénière

Présentation des suites et information sur la CLDR

Conclusion par Daniel Guebels, Echevin en charge du DR

INFORMATION

Voir présentation complète en annexe 2

Présentation de l'Opération de Développement Rural

par la FRW

1. Qu'est-ce qu'une ODR ?

- » La Commune de Musson a décidé de lancer une seconde Opération de Développement Rural (ODR). Il s'agit d'un processus à long terme, qui a pour objectif de définir une stratégie de développement du territoire communal pour les dix ans à venir.
- » C'est une démarche communale cadrée par un décret de la RW, qui repose sur la participation continue des citoyens et qui consiste à mener une réflexion globale (sur l'ensemble du territoire communal et sur tous les domaines de la vie).
- » Elle se concrétise par la définition et la mise en œuvre d'un plan d'action (Programme Communal de Développement Rural - PCDR).
- » Son objectif est d'améliorer les conditions de vie des habitants aux points de vue économique, social, environnement et culturel.

2. Bilan du premier PCDR de Musson (2009-2019)

La Commune de Musson a réalisé un premier PCDR (2009 – 2019), parmi les projets réalisés, ou en cours, on retrouve notamment :

- » L'aménagement de la place Abbé Alexandre Vital de Mussy-la-Ville
- » La création de la voie lente Signeux-Baranzey
- » La création d'une maison de village à Signeux
- » La création de 5 maisonnettes pour personnes âgées
- » Diverses actions immatérielles :
 - * Le Groupe de Travail « sentiers » en partenariat avec le SI
 - * La création de Musson Mémoire
 - * La création d'une charte environnementale
- » La création de 2 logements tremplins à Musson (en cours)
- » La création d'une maison rurale multiservices à Musson (en cours)

3. Chronologie de l'Opération de Développement Rural

Avant de pouvoir mettre en œuvre les projets, l'élaboration du programme s'étend sur près de 3 années et comprend 3 grandes phases :



4. Quels sont les acteurs impliqués et leurs rôles ?

Une opération de développement rural, ça se réussit ensemble !

a) La Commune de Musson

- » Les mandataires communaux sont les capitaines de cette opération communale.
- » Les employés de l'administration sont également des acteurs de première ligne qui dans le cadre de cette opération sont amenés à informer les habitants, à écouter et relayer des avis ou à signaler des éléments importants à prendre en compte.

b) Les citoyens et la Commission Locale de Développement Rural

- » Les habitants sont invités à des séances de travail pour réfléchir sur le présent et l'avenir de leur commune et pour proposer des pistes de solutions.
- » Une commission consultative (la CLDR) est mise en place pour définir les objectifs et les projets concrets à mettre en œuvre et pour agir en tant que relais auprès de la population (celle-ci est composée d'1/4 d'élus et de 3/4 de citoyens). Un retour d'information régulier est assuré vers les habitants (bulletin communal, ...).

c) Les structures extérieures

- » Bureau d'étude Impact, auteur de programme : réalise l'analyse territoriale et stratégique de la commune. Le bureau d'étude est présent durant toute la phase d'élaboration du PCDR dont il est le concepteur.
- » La FRW – Fondation Rurale de Wallonie, organisme accompagnateur : conseille la commune pour la bonne mise en œuvre d'un débat démocratique et d'un partenariat entre mandataires, personnel communal et population ainsi que plus tard lors de la mise en œuvre des projets.
- » Le Service Public de Wallonie : DGO3 et le Cabinet du Ministre en charge du développement Rural

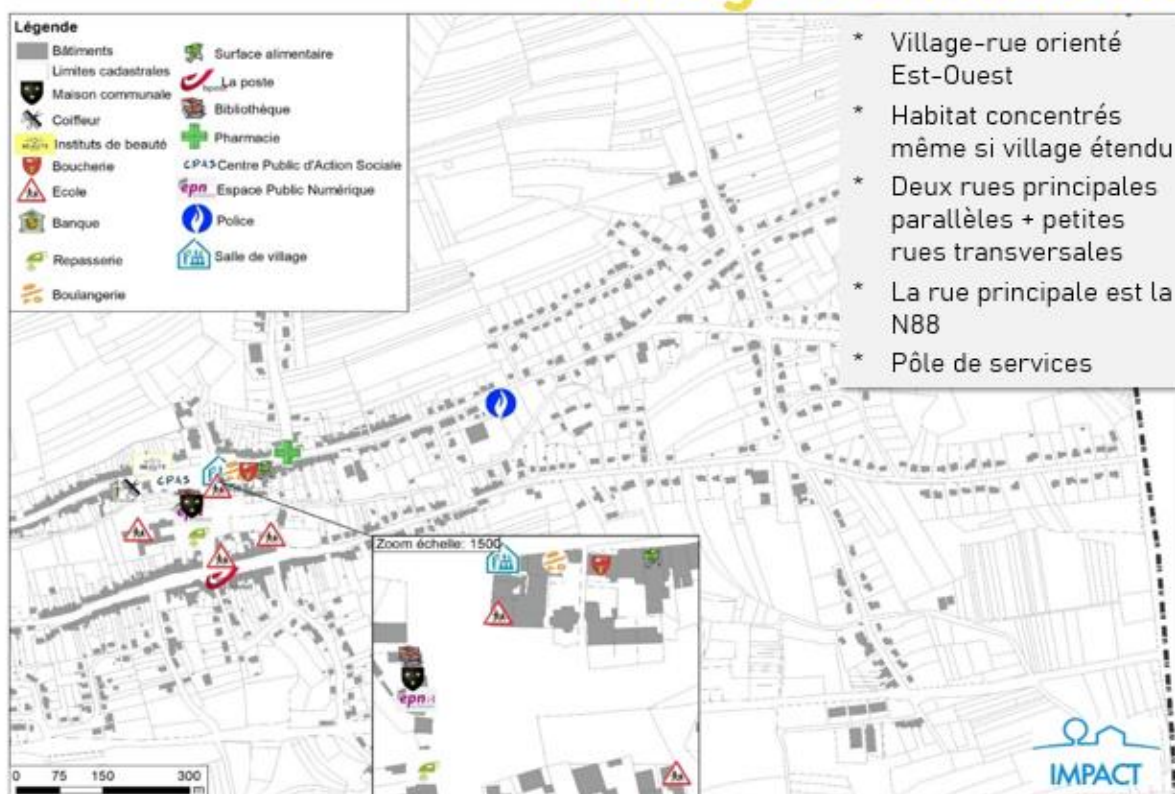
Présentation d'un portrait du territoire communal

par la FRW

En une douzaine de diapos, est exposé une synthèse de l'analyse du territoire menée par le bureau Impact, auteur de programme sélectionné pour la rédaction du PCDR de Musson.

- 1) Une commune bien située
- 2) Un territoire rural
- 3) Un espace de vie remarquable
- 4) Une population jeune et en croissance
- 5) Un développement constant de l'habitat
- 6) Une économie locale diversifiée
- 7) Une place importante de l'agriculture et de la sylviculture
- 8) Tourisme gaumais de court séjour
- 9) Une vie sociale dynamique
- 10) Partenaires et programmes
- 11) Focus sur le village concerné

Village de Musson



CONSULTATION

Méthode de travail

Les participants sont répartis en groupes dès leur entrée dans la salle de manière à éviter les déplacements (contexte COVID). Les élus sont en retrait et ne participent pas aux réflexions au sein des groupes.

L'animation se déroule en différentes étapes rythmées par une série de temps de réflexions chronométrés.



Etape 1 : « Mon village idéal »

La première étape, « mon village idéal » permet de briser la glace dans le sous-groupe et de partager une première idée en guise d'échauffement. Il est demandé à chacun d'inscrire la première préoccupation qui lui vient à l'esprit vis-à-vis de son village en venant participer à cette réunion.

Les participants disposent de 5 min pour indiquer sur un post-it leur préoccupation majeure ou leur souhait principal vis-à-vis de leur village ou de leur commune. Chacun colle son post-it sur le support disposé à table et en profite pour se donner son nom aux autres membres.





Etape 2 : choix du secrétaire

Chaque groupe désigne un secrétaire et un rapporteur (il peut s'agir de la même personne). Les groupes fonctionnent de manière autonome, les animateurs portent dès lors l'attention sur l'importance que chacun s'exprime et de noter un maximum d'idées sans juger ni débattre. Il est demandé par ailleurs d'être le plus explicite et précis possible.



Etape 3 : enveloppes thématiques

L'étape 3 constitue le cœur de la démarche de réflexion. Elle consiste pour les habitants à donner leur vision de :

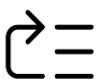
- * Ce qui va bien, ce qu'ils apprécient
- * Ce qui va moins bien ou pas du tout, ce qu'il manque, ce qu'il faut améliorer
- * Des pistes d'actions concrètes à entreprendre, des opportunités à saisir

Les participants sont invités à s'interroger sur différentes thématiques, réparties en **3 grands axes de travail**. Dix minutes sont consacrées à la réflexion sur chaque axe, à chaque fois à l'aide d'outils disposés dans une enveloppe :

- * **Enveloppe 1** : Thème « Vivre ensemble » (pilier social et culturel)
- * **Enveloppe 2** : Thème « Habiter » (pilier environnement et cadre de vie)
- * **Enveloppe 3** : Thème « Travailler et entreprendre » (pilier économie)

Chacune des enveloppes contient également 4 ou 5 cartons indiquant des thèmes plus précis de réflexion. Il est demandé aux participants d'aborder les thèmes dans l'ordre qui leur semble préférable en sachant que le temps est limité et que chaque groupe risque de devoir passer à la suite sans avoir abordé tous les sujets.

Chaque enveloppe dispose d'un tableau sur lequel noter les avis et idées. Les animateurs insistent sur l'importance de parler de ce qui a un intérêt pour la collectivité et de penser aux générations futures.



Etape 4 : choix des sujets principaux

Chaque groupe choisit un sujet principal qu'il souhaite mettre en avant lors de la restitution (pour une question de priorité, mais aussi pour d'autres raisons, comme l'originalité...).

Suite à cela, les rapporteurs sont appelés à s'exprimer. Pour chaque thématique, les animateurs font le tour des différents groupes. Après chaque présentation d'un rapporteur, le sujet est approfondi et soumis à l'avis des autres groupes.



Résultat de l'étape 1 « mon village idéal »

Voici la liste des différents souhaits ou préoccupations épinglés.
Le chiffre entre parenthèse est le nombre d'occurrence du sujet, sachant que certaines personnes ont noté différentes préoccupations.



Sécurité routière (3)

- * Traversée N88 dangereuse
- * Passages piétons à sécuriser

Redynamiser la vie au village (2)

Cadre de vie - tourisme

- * Mise en valeur de la commune (randos...)

Lutte contre inondations (2)

Accessibilité logements pour les jeunes

Développement du musée de la mine

Promenades canines

- * Adaptations pour promenades canines - parc canin



Résultat de l'étape 3 « les enveloppes »

Axe 1 : Vivre ensemble



Éléments prioritaires exposés par les groupes


Groupe	Thème	Atouts	Faiblesses	Pistes
1, 2	Enfance, jeunesse	<ul style="list-style-type: none"> - Commune jeune - Accueil extrascolaire - Aménagement de la place pour l'école libre 	<ul style="list-style-type: none"> - Manque d'activités pour les jeunes - Pas de club des jeunes - Pas d'offre pour les ados 	<ul style="list-style-type: none"> - Lieu dédié aux jeunes (donner un espace aux jeunes pour se retrouver) - Plus de coopération entre les écoles - Créer une maison des jeunes
tous	Vie associative et sociale	<ul style="list-style-type: none"> - Clubs sportifs - Donnerie - Commune bien équipée en termes d'infrastructures 	<ul style="list-style-type: none"> - Manque d'entraide entre les associations - Manque d'implication des habitants (de moins en moins de disponibilité) - Limite de l'offre des sports - Activités proposées pas toujours en phase avec les attentes des gens - Difficulté de faire sortir les gens de chez eux - Diminution de l'interconnaissance entre les gens (crainte village dortoir) 	<ul style="list-style-type: none"> - Fédérer les associations - Développement de l'offre sportive - Refaire vivre le village en proposant de nouvelles activités (en collaboration entre associations) - Relancer des activités qui marchaient bien (ex : excursions) - Améliorer la communication (ex : calendrier des événements) - recréer une vraie fête locale - Création d'un repair café



Autres éléments

Groupe	Thème	Atouts	Faiblesses	Pistes
2, 3	Communication communale	<ul style="list-style-type: none"> - EPN - Nouveau bulletin communal - Page facebook communale - Accessibilité et disponibilité 	<ul style="list-style-type: none"> - Données sur la chasse pas toujours à jour 	<ul style="list-style-type: none"> - Calendrier des évènements de la commune
2, 3	Aînés		<ul style="list-style-type: none"> - Une certaine insécurité (vandalisme) - difficulté pour se déplacer (même en bus) 	<ul style="list-style-type: none"> - Maison de repos pour personnes âgées - Caméras de vidéosurveillance

Axe 2 : habiter à Musson



Éléments prioritaires exposés par les groupes

Groupe	Thème	Atouts	Faiblesses	Pistes
tous	Mobilité	<ul style="list-style-type: none"> - Commune accessible - proximité frontières - RN88 bien desservie en bus - Existence de balades et parcours 	<ul style="list-style-type: none"> - Dépendance à la voiture - Manque de transports en commun dans certains villages - Manque d'infos sur les heures de passage des bus - Insécurité de la N88 - Manque de pistes cyclables et trottoirs 	<ul style="list-style-type: none"> - Création de pistes cyclables - Liaison douces entre quartiers - Poursuite du développement de voies lentes entre les villages - Tournée bus organisée par la commune indépendamment du TEC - créer une gare



			- pas d'arrêt sncb (gare)-alors qu'il y a 3 arrêts l'un sur l'autre dans la commune voisine	
2	Cadre de vie-environnement	- environnement de qualité	- Manque de poubelles - manque de haies - perte en biodiversité	- Création de site « point de vue » équipés de longue vue - Création de promenades à thème - Installation de panneaux directionnels aux croisements des chemins - replanter des haies - Développer des actions mobilisatrices (ex : sauvetage grenouilles à Willancourt)
3	Logement, urbanisme		- Difficulté d'installation pour les jeunes	- Faciliter l'accès au logement pour les jeunes

Autres éléments

Groupe	Thème	Atouts	Faiblesses	Pistes
1, 2	Lieu de détente et de convivialité		-Pas de terrain dédié aux balades canines -manque de lieu de convivialité (pique-nique...)	- terrain pour balades canines - Création d'aires de barbecue
2	Espace public		- Manque de parkings (centre sportif, école, cussignière)	
3	Développement durable			- Tendre vers l'autonomie énergétique - Installation de bornes de recharge pour voitures et vélos électriques - Alimentation saine dans les écoles de Musson



Axe 3 : Travailler et entreprendre



Éléments prioritaires exposés par les groupes

Groupe	Thème	Atouts	Faiblesses	Pistes
2, 1	Commerce	<ul style="list-style-type: none"> - Presque tous les commerces nécessaires sont présents - Commerces de proximités récemment installés (ex : vente à la ferme, maraîchage) - Commerce s'essaime de plus en plus dans les villages hors de Musson 	<ul style="list-style-type: none"> - fermeture récente de certains commerces (ex : librairie) - Difficulté d'attirer des commerces et industries 	<ul style="list-style-type: none"> - Création d'une brasserie
1, 3	Tourisme	<ul style="list-style-type: none"> - Présence du musée minier en création - Patrimoine naturel intéressant - Beaucoup de marcheurs de passage 	<ul style="list-style-type: none"> - Manque d'horeca - Manque d'équipements d'accueil (barbecues...), manque d'endroits où s'arrêter - Existence d'un patrimoine exceptionnel : le patrimoine minier 	<ul style="list-style-type: none"> - Création d'aires de bivouacs - Favoriser création d'Horeca - Développer le musée minier - Organisation d'expos thématiques au musée - Développer le patrimoine du village - Créer une aire de mobil-homes
3	Economie		<ul style="list-style-type: none"> - Manque d'installation de PME 	<ul style="list-style-type: none"> - Développer ZI Palgé



LES SUITES

Prochaines étapes

Les prochaines étapes suivies pour la phase d'élaboration du programme sont les suivantes :

Novembre – décembre 2021

- * **Les informations – consultations** : pour consulter les habitants de Musson, des séances sont actuellement organisées dans les villages. Les prochaines dates :

En ligne • Jeudi 16.12.21 à 20H | [sur la plateforme www.participation.frw.be](http://www.participation.frw.be)

Avril 2022

- * **Mise en place de la Commission Locale de Développement Rural** : La CLDR, organe consultatif, est le lieu de l'expression citoyenne, du débat démocratique. Sa composition reflète la population et assure une représentativité de celle-ci selon différents critères (villages, tranches d'âge, professions, ...).

- ⇒ **Un formulaire d'inscription est remis à chaque participant.**
- ⇒ **Celui-ci est à compléter et transmettre à la commune pour le 15/01/2022.**

De 2022 à 2024

- * **Les groupes de travail** : séances thématiques ouvertes à tous citoyens. Le rôle des réunions sera de définir des objectifs et des pistes de projets.
- * **Stratégie et projets** : La CLDR va ensuite utiliser toutes les informations récoltées précédemment pour proposer une stratégie globale pour la commune et une série de projets qui permettront d'y parvenir.



Pour la Fondation Rurale de Wallonie

Clémentine Descamps | Nicolas Lecuivre
Agents de développement



ANNEXE 1

Participants (18)

	NOM	Prénom	Village	Conseil communal
M.	ARNOULD	François	Musson	
Mme	BERTRAND	Corinne	Baranzy	
Mme	COMINELLI	Myriam	Musson	
Mme	GOEURY	Anne-Marie	Musson	X
M.	GUEBELS	Daniel	Musson	X
Mme	GUILLAUME	Sylvie	Signeulx	X
M.	HENRION	Marc	Musson	
M.	LAMBERT	Claude	Musson	
M.	LATRAN	Claude	Musson	
M.	MARAITE	Francis	Musson	
M.	MARTIN	Michel	Musson	
M.	NOBEN	Rudolf	Musson	
M.	PONSARD	Francis	Musson	
Mme	RECHT	Valérie	Mussy-la-Ville	X
Mme	ROSKAM	Coralie	Musson	
M.	ROSSIGNON	Jean-Paul	Musson	
M.	SCHADECK	Jean-Claude	Musson	
Mme	VITULANO	Maria	Musson	X

Autres (4)

	NOM	Prénom	Organisme
Mme	GERARD	Éléonore	FRW
M.	LECUIVRE	Nicolas	FRW
Mme	ORBAN	Sophie	FRW
M.	UGHI	Carlo	Commune de Musson